

Regelmäßige Informationen zu den in Artikel 8 Absätze 1, 2 und 2a der Verordnung (EU) 2019/2088 und Artikel 6 Absatz 1 der Verordnung (EU) 2020/852 genannten Finanzprodukten

Eine **nachhaltige Investition** ist eine Investition in eine Wirtschaftstätigkeit, die zur Erreichung eines Umweltziels oder sozialen Ziels beiträgt, vorausgesetzt, dass diese Investition keine Umweltziele oder sozialen Ziele erheblich beeinträchtigt und die Unternehmen, in die investiert wird, Verfahrensweisen einer guten Unternehmensführung anwenden.

Die **EU-Taxonomie** ist ein Klassifikationssystem, das in der Verordnung (EU) 2020/852 festgelegt ist und ein Verzeichnis von **ökologisch nachhaltigen Wirtschaftstätigkeiten** enthält. Diese Verordnung umfasst kein Verzeichnis der sozial nachhaltigen Wirtschaftstätigkeiten. Nachhaltige Investitionen mit einem Umweltziel könnten taxonomiekonform sein oder nicht.

Name des Produkts:

Deka-Nachhaltigkeit Multi Asset

Unternehmenskennung (LEI-Code):

52990077YOW516YQPO53

Ökologische und/oder soziale Merkmale

Wurden mit diesem Finanzprodukt nachhaltige Investitionen angestrebt?

☒ ☐ **Ja**

☐ ☒ **Nein**

☐ Es wurden damit **nachhaltige Investitionen mit einem Umweltziel** getätigt: _%

☒ Es wurden damit **ökologische/soziale Merkmale beworben** und obwohl keine nachhaltigen Investitionen angestrebt wurden, enthielt es 26,49% an nachhaltigen Investitionen

☐ in Wirtschaftstätigkeiten, die nach der EU-Taxonomie als ökologisch nachhaltig einzustufen sind

☐ mit einem Umweltziel in Wirtschaftstätigkeiten, die nach der EU-Taxonomie als ökologisch nachhaltig einzustufen sind

☐ in Wirtschaftstätigkeiten, die nach der EU-Taxonomie nicht als ökologisch nachhaltig einzustufen sind

☒ mit einem Umweltziel in Wirtschaftstätigkeiten, die nach der EU-Taxonomie nicht als ökologisch nachhaltig einzustufen sind

☒ mit einem sozialen Ziel

☐ Es wurden damit **nachhaltige Investitionen mit einem sozialen Ziel** getätigt: _%

☐ Es wurden damit ökologische/soziale Merkmale beworben, aber **keine nachhaltigen Investitionen getätigt**



Inwieweit wurden die mit dem Finanzprodukt beworbenen ökologischen und/oder sozialen Merkmale erfüllt?

Mit **Nachhaltigkeitsindikatoren** wird gemessen, inwieweit die mit dem Finanzprodukt beworbenen ökologischen oder sozialen Merkmale erreicht werden.

Das Finanzprodukt investierte im Berichtszeitraum überwiegend in Wertpapiere, Geldmarktinstrumente und Investmentanteile (im Folgenden „Zielfonds“), die nach Grundsätzen der Nachhaltigkeit ausgewählt wurden. Bei der Auswahl der Investitionen wurden sowohl ökologische als auch soziale und die verantwortungsvolle Unternehmens- und Staatsführung betreffende Kriterien (ESG-Kriterien) berücksichtigt. Dies erfolgte durch die Anwendung von Ausschlusskriterien sowie einer Analyse und Bewertung der Unternehmen und/oder Staaten anhand von ESG-Kriterien und unter Berücksichtigung von Nachhaltigkeitschancen und -risiken im Rahmen der ESG-Strategie. Die ESG-Strategie zielte darauf ab

- sofern Investitionen in Wertpapiere und Geldmarktinstrumente von Unternehmen getätigt werden, nur in Unternehmen zu investieren, die verantwortungsvolle Geschäftspraktiken anwenden und keine Umsätze bzw. nur einen geringen Anteil ihrer Umsätze in kontroversen Geschäftsfeldern erwirtschaften. Als kontrovers werden Geschäftsfelder erachtet, die mit hohen negativen Auswirkungen auf Umwelt und/ oder soziale Belange verbunden sind, da zum Beispiel die Produktion zum Klimawandel, zur

sozialen Ungleichheit oder zu Konflikten beiträgt

- sofern Investitionen in Wertpapiere und Geldmarktinstrumente von Staaten getätigt werden, in Wertpapiere und Geldmarktinstrumente von Staaten zu investieren, die Verfahrensweisen verantwortungsvoller Staatsführung anwenden, indem sie beispielsweise politische Rechte und bürgerliche Freiheiten achten
- sofern Investitionen in Zielfonds getätigt werden, in Zielfonds zu investieren, die eine gute Nachhaltigkeitsbewertung aufweisen.

Hierzu wurden im Rahmen der ESG-Strategie Wertpapiere und Geldmarktinstrumente von Unternehmen ausgeschlossen, die

- Umsätze aus der Herstellung oder dem Vertrieb gemäß internationalen Konventionen (z.B. Chemiewaffenkonventionen) verbotener geächteter Waffen und/oder Atom- und/oder Handfeuerwaffen generierten
- Umsätze aus der unkonventionellen Förderung von Erdöl und/oder Erdgas (inklusive Fracking) generierten
- Umsätze aus der Förderung von Kohle generierten
- ihre Umsätze zu mehr als 5% aus der Herstellung oder dem Vertrieb im Geschäftsfeld Rüstungsgüter generierten
- ihre Umsätze zu mehr als 5% aus der Herstellung in den Geschäftsfeldern Tabak und/oder Alkohol generierten
- ihre Umsätze zu mehr als 5% in den Geschäftsfeldern Glücksspiel generierten
- ihre Umsätze zu mehr als 5% in den Geschäftsfeldern Pornografie generierten
- ihre Umsätze zu mehr als 5% aus der Energiegewinnung durch Kernspaltung (Atomenergie) generierten
- ihre Umsätze zu mehr als 10% aus der Förderung von Erdöl generierten
- ihre Umsätze zu mehr als 10% aus dem Abbau, der Exploration und aus Dienstleistungen für Ölsand und Ölschiefer generierten
- ihre Umsätze zu mehr als 10% aus der Energiegewinnung oder dem sonstigen Einsatz von/aus fossiler Brennstoffe (exklusive Erdgas) generierten
- gegen den UN Global Compact verstießen
- eine ESG-Bewertung von schlechter als „B“ von MSCI ESG Research LLC aufwiesen.

Zudem wurden im Rahmen der ESG-Strategie Wertpapiere und Geldmarktinstrumente von Staaten ausgeschlossen, die

- als „unfrei“ („not free“) nach dem Freedom-House-Index klassifiziert waren
- einen Corruption Perceptions-Index von weniger als 40 aufwiesen
- als Atommacht nach SIPRI (Stockholm International Peace Research Institute) galten
- die UN-Biodiversitäts-Konventionen nicht berücksichtigten
- eine ESG-Bewertung von schlechter als „B“ von MSCI ESG Research LLC aufwiesen

Im Rahmen der ESG-Strategie wurden Zielfonds ausgeschlossen,

- die eine ESG-Bewertung von schlechter als „BBB“ von MSCI ESG Research LLC erhielten
- die bezüglich ihrer ESG-Bewertung zu den schlechtesten 50% ihrer Vergleichsgruppe gehörten
- deren Fondsmanager oder die Kapitalverwaltungsgesellschaften, welche die Zielfonds verwalten, nicht die Principles for Responsible Investment (PRI) der Vereinten Nationen zugrunde legten.

Die Bewertung des MSCI ESG Ratings umfasst eine siebenstufige Skala mit den Kategorien AAA, AA, A, BBB, BB, B und CCC, wobei CCC die niedrigste Bewertung und AAA die höchste Bewertung darstellt.

Darüber hinaus tätigte das Finanzprodukt im Berichtszeitraum nachhaltige Investitionen im Sinne der Offenlegungs-Verordnung ((EU) 2019/2088). Mit den nachhaltigen Investitionen wurde angestrebt einen Beitrag zur Erreichung eines oder mehrerer der Ziele für nachhaltige Entwicklung der Vereinten Nationen bis 2030 (UN Sustainable Development Goals, SDGs) zu leisten. Die SDGs umfassen 17 Zielsetzungen, die darauf ausgerichtet sind durch eine wirtschaftlich nachhaltige Entwicklung weltweit Armut zu reduzieren und Wohlstand zu fördern. Dabei werden gleichzeitig soziale Bedürfnisse wie Bildung, Gesundheit und Beschäftigung wie auch Klimawandel und Umweltschutz berücksichtigt.

Dies erfolgte durch direkte Investitionen in Wertpapiere und Geldmarktinstrumente oder indirekte Investitionen über Zielfonds in Unternehmen und Staaten, die mit ihren (Geschäfts-) Tätigkeiten zur Erreichung eines oder mehrerer der SDGs beitragen. Weitere Details zu den Zielen der nachhaltigen Investitionen sind im Abschnitt „Welche Ziele verfolgten die nachhaltigen Investitionen, die mit dem Finanzprodukt teilweise getätigt wurden, und wie trägt die nachhaltige Investition zu diesen Zielen bei?“ zu finden.

Mit den nachhaltigen Investitionen, die das Finanzprodukt tätigte, wurden keine Umweltziele gemäß Artikel 9 der EU Taxonomie (Verordnung (EU) 2020/852) verfolgt.

Inwieweit die beworbenen ökologischen und sozialen Merkmale des Finanzprodukts erfüllt wurden, wird anhand der Nachhaltigkeitsindikatoren gemessen. Details zur Ausprägung der Nachhaltigkeitsindikatoren im Berichtszeitraum finden sich im folgenden Abschnitt „Wie haben die Nachhaltigkeitsindikatoren abgeschnitten?“.

● **Wie haben die Nachhaltigkeitsindikatoren abgeschnitten?**

1. Einhaltung der in der Anlagestrategie vereinbarten Ausschlusskriterien

Während des Berichtszeitraums investierte das Finanzprodukt nicht in gemäß der ESG-Strategie ausgeschlossene Unternehmen, Staaten und Zielfonds. Damit hielt das Finanzprodukt die im Rahmen der ESG-Strategie festgelegten Ausschlusskriterien während des Berichtszeitraums vollumfänglich und dauerhaft ein. Durch die Einhaltung der Ausschlusskriterien wurde erreicht, dass das Sondervermögen im Berichtszeitraum nicht in Unternehmen angelegt wurde, die keine verantwortungsvollen Geschäftspraktiken anwendeten und damit gegen die Prinzipien des UN Global Compact verstießen und/ oder Umsätze bzw. einen gewissen Anteil ihrer Umsätze in kontroversen Geschäftsfeldern erwirtschafteten. Zudem wurde das Sondervermögen im Berichtszeitraum nicht in Staaten angelegt, die keine Verfahrensweisen verantwortungsvoller Staatsführung anwenden, indem sie beispielsweise politische Rechte und bürgerliche Freiheiten nicht achteten. Abschließend wurde das Sondervermögen im Berichtszeitraum nicht in Zielfonds angelegt, deren ESG-Bewertung nicht den Mindeststandards des Finanzprodukts entsprachen. Eine ausführliche Auflistung der Kriterien, die zum Ausschluss der Unternehmen, Staaten und/ oder Zielfonds geführt haben, findet sich im vorherigen Abschnitt „Inwieweit wurden die mit dem Finanzprodukt beworbenen ökologischen und/oder sozialen Merkmale erfüllt?“ wieder.

2. Ökologische Wirkung

Der Indikator „ökologische Wirkung“ betrug im Berichtszeitraum 68,89 Euro pro 1.000 Euro investiertes Kapital.

Der Indikator berechnet sich aus der Summe der Umsätze der im Finanzprodukt enthaltenen Unternehmen in den Geschäftsfeldern alternative Energien, Energieeffizienz, nachhaltiges Bauen, nachhaltige Landwirtschaft, nachhaltige Wasserwirtschaft und Vermeidung von Umweltverschmutzung durch eine Minimierung der Abfallerzeugung, jeweils gewichtet mit dem Anteil der Investition am Fondsvermögen. Dabei handelt es sich um Geschäftsfelder, in denen Produkte oder Dienstleistungen angeboten werden, die zur Erreichung von Umweltzielen (basierend auf den SDGs) beitragen. Es werden sowohl direkte Investitionen in Unternehmen über Aktien und Anleihen als auch indirekte Investitionen über Zielfonds berücksichtigt. Die Gesamtsumme wird mit 1.000 Euro investiertem Kapital ins Verhältnis gesetzt. Die Berechnung des Indikators basiert auf Daten von MSCI ESG Research LLC und spiegelt den Durchschnitt der Datenlage an den Quartalsstichtagen im Berichtszeitraum wider.

Hinweis: Der Indikator dient lediglich zur Veranschaulichung. Die Investitionen in die Unternehmen sind nicht zweckgebunden an die Bereitstellung von Produkten bzw. Dienstleistungen, die zur Erreichung von Umweltzielen beitragen, d.h. es besteht kein kausaler Zusammenhang zwischen einer Investition in den Fonds und den Umsätzen der investierten Unternehmen.

3. Soziale Wirkung

Der Indikator „soziale Wirkung“ betrug im Berichtszeitraum 44,05 Euro pro 1.000 Euro investiertes Kapital.

Der Indikator berechnet sich aus der Summe der Umsätze der im Finanzprodukt enthaltenen Unternehmen in den Geschäftsfeldern nahrhafte Nahrung, erschwingliche Immobilien, Behandlung von Krankheiten, Sanitärprodukte, Konnektivität, Finanzierung von kleineren und mittleren Unternehmen und hochwertige Bildung, jeweils gewichtet mit dem Anteil der Investition am Fondsvermögen. Dabei handelt es sich um Geschäftsfelder, in denen Produkte oder Dienstleistungen angeboten werden, die zur Erreichung von sozialen Zielen (basierend auf den SDGs) beitragen. Es werden sowohl direkte Investitionen in Unternehmen über Aktien und Anleihen als auch indirekte Investitionen über Zielfonds berücksichtigt. Die Gesamtsumme wird mit 1.000 Euro investiertem Kapital ins Verhältnis gesetzt. Die Berechnung des Indikators basiert auf Daten von MSCI ESG Research LLC und spiegelt den Durchschnitt der Datenlage an den Quartalsstichtagen im Berichtszeitraum wider.

Hinweis: Der Indikator dient lediglich zur Veranschaulichung. Die Investitionen in die Unternehmen sind nicht zweckgebunden an die Bereitstellung von Produkten bzw. Dienstleistungen, die zur Erreichung von Umweltzielen beitragen, d.h. es besteht kein kausaler Zusammenhang zwischen einer Investition in den Fonds und den Umsätzen der investierten Unternehmen.

4. Durchschnittlicher MSCI Government ESG Score

Der Indikator „Government ESG Score“ betrug im Berichtszeitraum 6,64.

Der Indikator misst den durchschnittlichen MSCI Government ESG Score der staatlichen und staatsnahen Emittenten im Portfolio. Der MSCI Government ESG Score ist ein Indikator für Staaten, der von dem Researchanbieter MSCI ESG Research LLC bereitgestellt wird. Der Score misst die Fähigkeit von Staaten, zentrale mittel- bis langfristige Risiken und Chancen zu steuern, die mit ESG-Faktoren zusammenhängen. Er wird zum einen auf Basis von Indikatoren berechnet, die die Gefährdung der Staaten gegenüber Nachhaltigkeitsrisiken aufgrund natürlicher und institutioneller Gegebenheiten (z.B. deren Anfälligkeit für Umweltereignisse, wirtschaftliche Rahmenbedingungen und Strafrechtssysteme) messen. Zum anderen werden zur Ermittlung des Scores Indikatoren herangezogen, die den Umgang der Staaten mit Nachhaltigkeitsrisikofaktoren (z.B. deren Umgang mit Energie- und Wasserressourcen, deren Fähigkeit soziale Grundbedürfnisse zu decken und deren Umgang mit politischen Rechten und bürgerlichen Freiheiten) bewerten. Der Wert kann zwischen 0 (schlechtester Wert) und 10 (bester Wert) liegen. Je höher der Wert, desto besser wird die langfristige Nachhaltigkeit des jeweiligen Staates bewertet. Die Berechnung des Indikators basiert auf Daten von MSCI ESG Research LLC und spiegelt den Durchschnitt der Datenlage an den Quartalsstichtagen im Berichtszeitraum wider.

Der Score wurde erreicht durch den Ausschluss von Staaten, die beispielsweise politische Rechte und bürgerliche Freiheiten einschränken, und die Anlage des Fondsvermögens in nachhaltige Investitionen mit Umweltziel und sozialem Ziel.

● ...und im Vergleich zu vorangegangenen Zeiträumen?

Referenzperiode	31.12.2023 - 31.12.2024	31.12.2022- 31.12.2023	31.12.2021- 31.12.2022
ESG Government Score	6,64 ESG Score	6,49 ESG6,12 Score	ESG Score
Anzahl Verletzungen der Ausschlusskriterien	0,00 Verletzungen	0,00 Verletzungen	0,00 Verletzungen
Ökologische Wirkung (pro 1.000 €)	68,89 €	53,55 €	41,90 €
Soziale Wirkung (pro 1.000 €)	44,05 €	47,22 €	51,16 €
Anteil Investitionen mit E/S-Merkmal	91,45%	96,66%	86,68%
Nachhaltige Investitionen	26,49%	24,90%	14,27%
Anteil der taxonomiekonformen Investitionen	0,00%	0,00%	0,00%
Anteil der anderen ökologisch nachhaltigen Investitionen	18,28%	16,06%	7,53%
Anteil der sozial nachhaltigen Investitionen	8,21%	8,84%	6,74%
Andere E/S Merkmale	64,96%	71,76%	72,41%
Anteil der Sonstigen Investitionen	8,55%	3,34%	13,32%

● **Welche Ziele verfolgten die nachhaltigen Investitionen, die mit dem Finanzprodukt teilweise getätigt wurden, und wie trägt die nachhaltige Investition zu diesen Zielen bei?**

Die nachhaltigen Investitionen verfolgten das Ziel, einen Beitrag zur Erreichung eines oder mehrerer der 17 SDGs zu leisten.

Dazu wurde im Berichtsjahr teilweise direkt und indirekt in Unternehmen investiert, die Produkte oder Dienstleistungen anbieten, die zur Erreichung eines oder mehrerer SDGs beitragen. Dazu wurden bestimmte Geschäftsfelder mit Beitrag zu den SDGs identifiziert. Dies umfasst die Geschäftsfelder alternative Energien, Energieeffizienz, nachhaltiges Bauen, nachhaltige Landwirtschaft, nachhaltige Wasserwirtschaft, Vermeidung von Umweltverschmutzung durch eine Minimierung der Abfallerzeugung, nahrhafte Nahrung, erschwingliche Immobilien, Behandlung von Krankheiten, Sanitärprodukte, Konnektivität, Finanzierung von kleineren und mittleren Unternehmen und hochwertige Bildung. Der positive Beitrag der Unternehmen zu den nachhaltigen Investitionszielen wurde an den Umsätzen gemessen, die die Unternehmen in diesen Geschäftsfeldern erwirtschafteten. Dabei wurde jeweils nur der Umsatzanteil der Unternehmen als nachhaltige Investition gewertet, der in den zuvor genannten Geschäftsfeldern mit Beitrag zu den SDGs erfolgte. Die Daten zur Messung des Beitrags zu den nachhaltigen Investitionszielen basieren auf internem Research sowie dem externen Researchanbieter MSCI ESG Research LLC.

Sofern darüber hinaus in Staaten investiert wurde, wurden die Staaten ausgewählt, die im Vergleich zum Rest der Welt fortschrittlicher bei der Erreichung der SDGs sind. Der positive Beitrag von Staaten wird anhand deren Nachhaltigkeitsbewertung im Vergleich zum Rest der Welt gemessen. Dazu wurde eine Kennzahl herangezogen, die den Fortschritt von Staaten bei der Erreichung der SDGs misst. Zur Berechnung der Kennzahl werden jedem SDG quantitative Indikatoren mit einem Optimalwert zugrunde gelegt, an dem die Leistung der Staaten gemessen wird. Die Kennzahl wird vom UN Sustainable Development Solutions Network (SDSN) in Zusammenarbeit mit der Cambridge University Press und der Bertelsmann Stiftung bereitgestellt und basiert unter anderem auf Daten öffentlicher Institutionen wie der Weltgesundheitsorganisation oder der Weltbank. Die Messung des Beitrags der nachhaltigen Investitionen in Staaten erfolgte auf Basis der Nachhaltigkeitsbewertung unter Anwendung eines Best-In-Class-Ansatz. Hierbei wurde nur der Anteil der Nachhaltigkeitsbewertung, der in der oberen Hälfte liegt zum Anteil nachhaltiger Investitionen angerechnet. Staaten, deren Nachhaltigkeitsbewertung in der unteren Hälfte liegt, wurden nicht als nachhaltig bewertet.

Zudem konnten nachhaltige Investitionen in der Form von Staats- oder Unternehmensanleihen getätigt werden, deren Mittelverwendung an die Finanzierung von ökologischen und/ oder

Bei den **wichtigsten nachteiligen Auswirkungen** handelt es sich um die bedeutendsten nachteiligen Auswirkungen von Investitionsentscheidungen auf Nachhaltigkeitsfaktoren in den Bereichen Umwelt, Soziales und Beschäftigung, Achtung der Menschenrechte und Bekämpfung von Korruption und Bestechung.

sozialen Projekten z.B. aus den Bereichen Erneuerbare Energien, Energieeffizienz, Gesundheitswesen, Bildung oder Sanitäreinrichtungen gebunden ist (sogenannte Green Bonds, Social Bonds oder Sustainability Bonds) und die damit zur Erreichung eines oder mehrerer der SDGs beitragen.

Mit den nachhaltigen Investitionen, die dieses Finanzprodukt tätigte, wurden keine Umweltziele gemäß Artikel 9 der EU Taxonomie (Verordnung (EU) 2020/852) verfolgt.

● **Inwiefern haben die nachhaltigen Investitionen, die mit dem Finanzprodukt teilweise getätigt wurden, ökologisch oder sozial nachhaltigen Anlagezielen nicht erheblich geschadet?**

Damit die nachhaltigen Investitionen den ökologischen oder sozialen Anlagezielen trotz eines positiven Beitrags nicht gleichzeitig erheblich schaden, wurden die nachteiligen Auswirkungen der Unternehmen und Staaten, in die der Fonds investierte, auf Nachhaltigkeitsfaktoren aus den Bereichen Umwelt und Soziales berücksichtigt. Hierzu wurden die von der EU entwickelten Indikatoren für nachteilige Auswirkungen (nachfolgend auch Principal Adverse Impacts oder PAI) auf Nachhaltigkeitsfaktoren (Delegierte Verordnung (EU) 2022/1288, Anhang 1) herangezogen. Diese PAI-Indikatoren sollen dazu dienen, die negativen Effekte zu messen, die Unternehmen und Staaten auf Umwelt-, Sozial- und Arbeitnehmerbelange, die Achtung der Menschenrechte und die Bekämpfung von Korruption und Bestechung haben.

Die Auswahl der Emittenten erfolgte unter Berücksichtigung von definierten Schwellenwerten für die einbezogenen PAI-Indikatoren. Dadurch wurden negative Effekte in Bezug auf die nachhaltigen Anlageziele begrenzt. Eine Auflistung der PAI-Indikatoren findet sich im darauffolgenden Abschnitt „Wie wurden die Indikatoren für nachteilige Auswirkungen auf Nachhaltigkeitsfaktoren berücksichtigt?“.

Darüber hinaus berücksichtigte das Finanzprodukt im Berichtszeitraum grundsätzlich bei allen Anlageentscheidungen in Wertpapiere, Geldmarktinstrumente und Zielfonds die wichtigsten nachteiligen Auswirkungen auf Nachhaltigkeitsfaktoren. Informationen hierzu finden sich im Abschnitt „Wie wurden bei diesem Finanzprodukt die wichtigsten nachteiligen Auswirkungen auf Nachhaltigkeitsfaktoren berücksichtigt?“.

Wie wurden die Indikatoren für nachteilige Auswirkungen auf Nachhaltigkeitsfaktoren berücksichtigt?

Bei den nachhaltigen Investitionen wurden für ausgewählte Indikatoren für nachteilige Auswirkungen auf Nachhaltigkeitsfaktoren (PAI-Indikatoren) Schwellenwerte festgelegt. Investitionen des Finanzprodukts wurden nur als nachhaltig bewertet, wenn die nachteiligen Auswirkungen auf Nachhaltigkeitsfaktoren der Unternehmen, Staaten und/ oder Zielfonds bei diesen Indikatoren definierte Schwellenwerte nicht überschritten.

Folgende PAI-Indikatoren werden bei den nachhaltigen Investitionen in Unternehmen berücksichtigt:

- Treibhausgasemissionsintensität (PAI 3 aus Verordnung (EU) 2022/1288, Anhang 1, Tabelle 1)
- Intensität des Energieverbrauchs nach klimaintensiven Sektoren (PAI 5 aus Verordnung (EU) 2022/1288, Anhang 1, Tabelle 1)
- Verstöße gegen die UNGC-Grundsätze und gegen die Leitsätze der Organisation für wirtschaftliche Zusammenarbeit und Entwicklung (OECD) für multinationale Unternehmen (PAI 10 aus Verordnung (EU) 2022/1288, Anhang 1, Tabelle 1)
- Engagement in umstrittenen Waffen (PAI 14 aus Verordnung (EU) 2022/1288, Anhang 1, Tabelle 1)
- Anzahl der Fälle von schwerwiegenden Menschenrechtsverletzungen und sonstigen Vorfällen (PAI 14, aus Verordnung (EU) 2022/1288, Anhang 1, Tabelle 3)

Folgende PAI-Indikatoren werden bei den nachhaltigen Investitionen in Staaten berücksichtigt:

- Treibhausgasemissionsintensität (PAI 15 aus Verordnung (EU) 2022/1288, Anhang 1, Tabelle 1)
- Länder, in die investiert wird, die gegen soziale Bestimmungen verstoßen (PAI 16 aus Verordnung (EU) 2022/1288, Anhang 1, Tabelle 1)

Folgende PAI-Indikatoren werden bei den nachhaltigen Investitionen in Zielfonds berücksichtigt:

- CO₂-Fußabdruck der Unternehmen (PAI 2 aus Verordnung (EU) 2022/1288, Anhang 1, Tabelle 1)
- Verstöße gegen die UNGC-Grundsätze und gegen die Leitsätze der Organisation für wirtschaftliche Zusammenarbeit und Entwicklung (OECD) für multinationale Unternehmen (PAI 10 aus Verordnung (EU) 2022/1288, Anhang 1, Tabelle 1)
- Engagement in umstrittenen Waffen (PAI 14 aus Verordnung (EU) 2022/1288, Anhang 1, Tabelle 1)
- Treibhausgasemissionsintensität der Staaten (PAI 15 aus Verordnung (EU) 2022/1288, Anhang 1, Tabelle 1)

Bei allen nachhaltigen Investitionen des Finanzprodukts in Unternehmen, hielten die Unternehmen einen definierten Schwellenwert bei der CO₂-Intensität (Scope 1 und Scope 2) und Energieverbrauchsintensität ein und waren nicht an der Herstellung oder dem Vertrieb von umstrittenen Waffen beteiligt. Zudem wurden keinem der Unternehmen bei den nachhaltigen Investitionen Menschenrechtsverletzungen in den letzten drei Jahren und/ oder UN Global Compact Verstöße vorgeworfen.

Bei allen nachhaltigen Investitionen des Finanzprodukts in Staaten, hielten die Staaten einen definierten Schwellenwert bei der CO₂-Intensität ein. Zudem verstießen die Staaten bei den nachhaltigen Investitionen nicht gegen soziale Bestimmungen und internationale Normen und waren deshalb von der EU sanktioniert.

Bei allen nachhaltigen Investitionen in Zielfonds, überstieg der durchschnittliche CO₂-Fußabdruck der Unternehmen bzw. die CO₂-Intensität der Staaten im Zielfonds einen festgelegten Schwellenwert nicht. Zudem überstieg der Anteil des Sondervermögens im Zielfonds, das in Unternehmen investiert wurde, die gegen den UN Global Compact verstießen, einen definierten Schwellenwert nicht. Die nachhaltigen Investitionen in Zielfonds, enthielten zudem keine Unternehmen, die an der Herstellung oder dem Verkauf von umstrittenen Waffen beteiligt waren.

Die Bewertung erfolgte hauptsächlich auf Basis von ESG-Daten des externen Researchanbieters MSCI ESG Research LLC. Lagen bei einem Unternehmen, Staat oder Zielfonds keine Daten für mindestens einen der oben genannten PAI-Indikatoren vor, wurde die Investition nicht als nachhaltig eingestuft.

Verschlechterte sich die Bewertung für einen Emittenten oder Zielfonds im Laufe des Berichtszeitraums, sodass die definierten Schwellenwerte bzw. Ausprägungen bei mindestens einem der oben genannten Indikatoren nicht mehr eingehalten wurden, wurde die Investition nicht mehr als nachhaltig eingestuft und nicht mehr dem Anteil nachhaltiger Investitionen angerechnet.

Weitere PAI-Indikatoren wurden bei der allgemeinen PAI-Berücksichtigung bei allen Anlageentscheidungen des Finanzprodukts in Wertpapiere, Geldmarktinstrumente und Zielfonds berücksichtigt. Informationen hierzu finden sich im Abschnitt „Wie wurden bei diesem Finanzprodukt die wichtigsten nachteiligen Auswirkungen auf Nachhaltigkeitsfaktoren berücksichtigt?“.

Wie stehen die nachhaltigen Investitionen mit den OECD-Leitsätzen für multinationale Unternehmen und den Leitprinzipien der Vereinten Nationen für Wirtschaft und Menschenrechte in Einklang? Nähere Angaben:

Die OECD-Leitsätze für multinationale Unternehmen und die Leitprinzipien der Vereinten Nationen für Wirtschaft und Menschenrechte definieren Leitlinien für die Anwendung guter Unternehmensführung in Bezug auf die Bekämpfung von Bestechung und Korruption, den Umgang mit Beschäftigten, Umweltschutz sowie die Achtung der Menschenrechte.

Die nachhaltigen Investitionen in Unternehmen standen insofern im Einklang mit den OECD-Leitsätzen für multinationale Unternehmen und den Leitprinzipien der Vereinten Nationen für Wirtschaft und Menschenrechte, als dass mit den nachhaltigen Investitionen nicht in Wertpapiere von Unternehmen investiert wurde, denen Menschenrechtsverletzungen in den letzten drei Jahren oder schwere UN Global Compact Verstöße vorgeworfen wurden. Investitionen in Zielfonds wurden nur als nachhaltige Investitionen bewertet, wenn höchstens 3% des Zielfonds in Unternehmen mit Verstößen gegen den UN Global Compact investiert wurden.

Der UN Global Compact umfasst 10 Prinzipien, die den Bereichen Menschenrechte, Arbeitnehmerrechte, Umwelt und Korruption zuzuordnen sind. Ist ein Unternehmen in eine oder mehrere ESG-Kontroversen verwickelt, bei denen glaubhafte Anschuldigungen bestehen, dass das Unternehmen oder dessen Geschäftsführung gegen diese Prinzipien verstoßen hat, so wird dies als „schwerer Verstoß“ gegen globale Normen wie die ILO („International Labour Organization“) Kernarbeitsnormen oder die Allgemeine Erklärung der Menschenrechte gewertet. Dazu gehören z.B. Unternehmen, die Kinder- bzw. Zwangsarbeit anwenden.

Die Bewertung erfolgte hauptsächlich auf Basis von ESG-Daten des externen Researchanbieters MSCI ESG Research LLC. Lagen bei einem Unternehmen, Staat oder Zielfonds keine Daten zur Überprüfung der Einhaltung der Prinzipien des UN Global Compact vor, wurde die Investition nicht als nachhaltig eingestuft.

In der EU-Taxonomie ist der Grundsatz „Vermeidung erheblicher Beeinträchtigungen“ festgelegt, nach dem taxonomiekonforme Investitionen die Ziele der EU-Taxonomie nicht erheblich beeinträchtigen dürfen, und es sind spezifische Unionskriterien beigefügt.

Der Grundsatz „Vermeidung erheblicher Beeinträchtigungen“ findet nur bei denjenigen dem Finanzprodukt zugrunde liegenden Investitionen Anwendung, die die EU-Kriterien für ökologisch nachhaltige Wirtschaftsaktivitäten berücksichtigen. Die dem verbleibenden Teil dieses Finanzprodukts zugrunde liegenden Investitionen berücksichtigen nicht die EU-Kriterien für ökologisch nachhaltige Wirtschaftsaktivitäten.

Alle anderen nachhaltigen Investitionen dürfen ökologische oder soziale Ziele ebenfalls nicht erheblich beeinträchtigen.



Wie wurden bei diesem Finanzprodukt die wichtigsten nachteiligen Auswirkungen auf Nachhaltigkeitsfaktoren berücksichtigt?

Das Finanzprodukt berücksichtigte im Berichtszeitraum bei Anlageentscheidungen in Wertpapiere, Geldmarktinstrumente und Zielfonds die wichtigsten nachteiligen Auswirkungen auf Nachhaltigkeitsfaktoren (Principal Adverse Impacts oder PAI). PAI beschreiben die negativen Auswirkungen der (Geschäfts-)Tätigkeiten von Unternehmen und Staaten in Bezug auf Umwelt-, Sozial- und Arbeitnehmerbelange, die Achtung der Menschenrechte und die Bekämpfung von Korruption und Bestechung. Im Rahmen der PAI-Berücksichtigung wurden im Berichtsjahr systematische Verfahrensweisen zur Messung und Bewertung, sowie Maßnahmen zum Umgang mit den PAI im Investitionsprozess angewendet.

Die Messung und Bewertung der PAI der Unternehmen, Staaten und Zielfonds im Anlageuniversum erfolgte unter Verwendung von ESG-Daten des externen Researchanbieters MSCI ESG Research LLC. Die PAI-Informationen für Unternehmen und Staaten wurden dem Portfoliomanagement des Finanzprodukts zur Berücksichtigung im Investitionsprozess zur Verfügung gestellt.

Durch die Anwendung verbindlicher, nachhaltigkeitsbezogener Ausschlusskriterien im Rahmen der ESG-Strategie wurde das Anlageuniversum des Fonds im Berichtsjahr eingeschränkt und die negativen Nachhaltigkeitsauswirkungen, die mit den Investitionen des Finanzprodukts im Berichtszeitraum verbunden waren, grundsätzlich begrenzt. Es wurde nicht in Unternehmen investiert, die Verfahrensweisen guter Unternehmensführung nicht achteten indem sie gegen die Prinzipien des UN Global Compact verstießen und/ oder Umsätze in kontroversen Geschäftsfeldern wie der Herstellung von geächteten Waffen erwirtschafteten bzw. bei ihren Umsätzen bestimmte Schwellenwerte in kontroversen Geschäftsfeldern wie der Rüstungsgüterindustrie überschritten. Zudem wurde nicht in Zielfonds investiert, die eine Mindest-ESG-Bewertung nicht einhielten. Eine ausführliche Beschreibung der Kriterien, die zum Ausschluss der Unternehmen, Staaten und Zielfonds geführt haben, findet sich im Abschnitt „Inwieweit wurden die mit dem Finanzprodukt beworbenen ökologischen und/oder sozialen Merkmale erfüllt?“. Die Einhaltung der Ausschlusskriterien wurde durch interne Kontrollsysteme dauerhaft geprüft.

Zudem wurden Unternehmen, die in umweltbezogene und/oder soziale Kontroversen verwickelt waren, anlassbezogen identifiziert und auch aus dem Anlageuniversum ausgeschlossen.

Um darüber hinaus spezifische, als besonders relevant erachtete PAI gezielt zu begrenzen, wurden je nach Höhe bzw. Ausprägung der PAI weitere Emittenten und Zielfonds aus dem Anlageuniversum ausgeschlossen. Hierfür hat die Gesellschaft für eine Auswahl an PAI-Indikatoren Schwellenwerte definiert.

Für Unternehmen waren im Berichtszeitraum für folgende PAI-Indikatoren Schwellenwerte festgelegt:

- Treibhausgasemissionsintensität (PAI 3 aus Verordnung (EU) 2022/1288, Anhang 1, Tabelle 1)
- Intensität des Energieverbrauchs nach klimaintensiven Sektoren (PAI 6 aus Verordnung (EU) 2022/1288, Anhang 1, Tabelle 1)
- Verstöße gegen die UNGC-Grundsätze und gegen die Leitsätze der Organisation für wirtschaftliche Zusammenarbeit und Entwicklung (OECD) für multinationale Unternehmen (PAI 10 aus Verordnung (EU) 2022/1288, Anhang 1, Tabelle 1)
- Engagement in umstrittenen Waffen (PAI 14 aus Verordnung (EU) 2022/1288, Anhang 1, Tabelle 1)
- Anzahl der Fälle von schwerwiegenden Menschenrechtsverletzungen und sonstigen Vorfällen (PAI 14, aus Verordnung (EU) 2022/1288, Anhang 1, Tabelle 3)

Für Staaten waren im Berichtszeitraum für folgende PAI-Indikatoren Schwellenwerte festgelegt:

- Treibhausgasemissionsintensität der Länder (PAI 15, Tabelle 1, (EU) 2022/1288)
- Länder, in die investiert wird, die gegen soziale Bestimmungen verstoßen (PAI 16, Tabelle 1, (EU) 2022/1288)

Wertpapiere und Geldmarktinstrumente von Unternehmen und Staaten, die die festgelegten Schwellenwerte überschritten bzw. Ausprägungen nicht einhielten, wurden unter Berücksichtigung der Interessen der Anleger veräußert.

Der Fonds investierte nicht in Wertpapiere und Geldmarktinstrumente von Unternehmen, deren CO₂-Intensität (Scope 1 und Scope 2) und/ oder Energieverbrauchsintensität einen festgelegten Schwellenwert überschritt. Zudem wurde nicht in Unternehmen investiert, die gegen den UN Global Compact verstießen, denen in den letzten drei Jahren Menschenrechtsverletzungen vorgeworfen wurden und/oder die an der Herstellung oder am Verkauf von umstrittenen Waffen beteiligt waren. Darüber hinaus wurde nicht in Staaten investiert, deren CO₂-Intensität einen festgelegten Schwellenwert überschritt und/ oder die gegen soziale Bestimmungen und internationale Normen verstießen und deshalb von der EU sanktioniert waren.

Verschlechterte sich die Bewertung für ein Unternehmen oder Staat seit Einführung der jeweiligen Schwellenwerte, sodass der Schwellenwert bzw. die Ausprägung für einen oder mehreren der zuvor genannten PAI-Indikatoren nicht mehr eingehalten wurde, wurden die Portfoliomanager auf die Änderung aufmerksam gemacht und es galten interne Verkaufsfristen für die Wertpapiere und Geldmarktinstrumente der betroffenen Unternehmen und Staaten.

Für weitere PAI-Indikatoren erfolgte die Bewertung der Unternehmen und Staaten im Anlageuniversum auf kontinuierlicher Basis durch Nachhaltigkeitsanalysten. Auf Basis dieser Bewertung wurden gegebenenfalls weitere Unternehmen und Staaten aus dem Anlageuniversum des Finanzprodukts ausgeschlossen. Folgende PAI-Indikatoren für Unternehmen wurden im Rahmen dieser Maßnahme betrachtet:

- Treibhausgasemissionen (PAI 1 aus Verordnung (EU) 2022/1288, Anhang 1, Tabelle 1)
- CO₂-Fußabdruck (PAI 2 aus Verordnung (EU) 2022/1288, Anhang 1, Tabelle 1)
- Engagement in Unternehmen, die im Bereich der fossilen Brennstoffe tätig sind (PAI 4 aus Verordnung (EU) 2022/1288, Anhang 1, Tabelle 1)
- Anteil des Energieverbrauchs und der Energieerzeugung aus nicht erneuerbaren Energiequellen (PAI 5 aus Verordnung (EU) 2022/1288, Anhang 1, Tabelle 1)
- Tätigkeiten, die sich nachteilig auf Gebiete mit schutzbedürftiger Biodiversität auswirken (PAI 7 aus Verordnung (EU) 2022/1288, Anhang 1, Tabelle 1)
- Emissionen in Wasser (PAI 8 aus Verordnung (EU) 2022/1288, Anhang 1, Tabelle 1)
- Anteil gefährlicher und radioaktiver Abfälle (PAI 9 aus Verordnung (EU) 2022/1288, Anhang 1, Tabelle 1)
- Fehlende Prozesse und Compliance-Mechanismen zur Überwachung der Einhaltung der UNGC-Grundsätze und der OECD-Leitsätze für multinationale Unternehmen (PAI 11 aus Verordnung (EU) 2022/1288, Anhang 1, Tabelle 1)
- Unbereinigtes geschlechtsspezifisches Verdienstgefälle (PAI 12 aus Verordnung (EU) 2022/1288, Anhang 1, Tabelle 1)
- Geschlechtervielfalt in den Leitungs- und Kontrollorganen (PAI 13 aus Verordnung (EU) 2022/1288, Anhang 1, Tabelle 1)
- Engagement in Gebieten mit hohem Wasserstress (PAI 8 aus Verordnung (EU) 2022/1288, Anhang 1, Tabelle 2)

Für Zielfonds waren für folgende PAI-Indikatoren Schwellenwerte festgelegt:

- CO₂-Fußabdruck (PAI 1 und PAI 2 aus Verordnung (EU) 2022/1288, Anhang 1, Tabelle 1)
- Tätigkeiten, die sich nachteilig auf Gebiete mit schutzbedürftiger Biodiversität auswirken (PAI 7 aus Verordnung (EU) 2022/1288, Anhang 1, Tabelle 1)
- Emissionen in Wasser (PAI 8 aus Verordnung (EU) 2022/1288, Anhang 1, Tabelle 1)
- Anteil gefährlicher und radioaktiver Abfälle (PAI 9 aus Verordnung (EU) 2022/1288, Anhang 1, Tabelle 1)
- Verstöße gegen die UNGC-Grundsätze und gegen die Leitsätze der Organisation für wirtschaftliche Zusammenarbeit und Entwicklung (OECD) für multinationale Unternehmen (PAI 10 aus Verordnung (EU) 2022/1288, Anhang 1, Tabelle 1)
- Engagement in umstrittenen Waffen (PAI 14 aus Verordnung (EU) 2022/1288, Anhang 1, Tabelle 1)
- Treibhausgasemissionsintensität der Länder (PAI 15, Tabelle 1, (EU) 2022/1288)

Darüber hinaus wurde im Rahmen der Mitwirkungspolitik der Verwaltungsgesellschaft Maßnahmen ergriffen, um auf eine Reduzierung der PAI der Unternehmen im Anlageuniversum hinzuwirken. Dazu nutzte die Verwaltungsgesellschaft zum einen ihr Stimmrecht auf Hauptversammlungen. Zum anderen trat die Verwaltungsgesellschaft mit Unternehmen, die bestimmte Schwellenwerte bei PAI-Indikatoren oder anderen ESG-Kennzahlen überschritten und/ oder in ESG-Kontroversen verwickelt waren, in Dialog. In den Gesprächen wurden die Unternehmen auf Missstände aufmerksam gemacht und auf Lösungswege hingewiesen. Die Schwerpunkte sowie die Ergebnisse der Engagementaktivitäten sind im Engagement-Bericht der Verwaltungsgesellschaft des Fonds zu finden. Der aktuelle Engagement-Bericht sowie die Abstimmungsergebnisse auf Hauptversammlungen sind unter folgendem Link

abrufbar: <https://www.deka.de/privatkunden/ueber-uns/deka-investment-im-profil/corporate-governance>.



Welche sind die Hauptinvestitionen dieses Finanzprodukts?

Die Liste umfasst die folgenden Investitionen, auf die **der größte Anteil** der im Bezugszeitraum getätigten **Investitionen** des Finanzprodukts entfiel: 01.01.2024 - 31.12.2024

In der Tabelle werden die fünfzehn Investitionen aufgeführt, auf die im Berichtszeitraum der größte Anteil aller getätigten Investitionen des Finanzprodukts entfiel, mit Angabe der Sektoren und Länder, in die investiert wurde.

Die Angaben zu den Hauptinvestitionen beziehen sich auf den Durchschnitt der Anteile am Sondervermögen zu den Quartalsstichtagen des Berichtszeitraums und beziehen sich auf das Brutto-Fondsvermögen. Abweichungen zu der Vermögensaufstellung im Hauptteil des Jahresberichts, die stichtagsbezogen zum Ende des Berichtszeitraums erfolgt, sind daher möglich.

Größte Investitionen	Sektor	In % der Vermögenswerte	Land
AIS-Amun.Idx US Corp. SRI A.N.UCIT.ETF USD A.N (LU1806495575)	Zielfonds	8,94%	Luxemburg
Apple Inc. Reg.Shares (US0378331005)	Hardware & Ausrüstung	2,14%	Vereinigte Staaten
Microsoft Corp. Reg.Shares (US5949181045)	Software & Dienste	2,02%	Vereinigte Staaten
NVIDIA Corp. Reg.Shares (US67066G1040)	Halbleiter & Geräte zur Halbleiterproduktion	1,91%	Vereinigte Staaten
L&G ESG Em.Mkts Corp.Bd ETF Reg.Shs Dis. (IE00BLRPRF81)	Zielfonds	1,41%	Irland
Apple Inc. Notes 21/26 (US037833EB24)	Hardware & Ausrüstung	1,31%	Vereinigte Staaten
Amazon.com Inc. Reg.Shares (US0231351067)	Vertrieb u. Einzelhandel für Nicht-Basiskonsumgüter	1,28%	Vereinigte Staaten
Republik Italien B.T.P. 24/34 (IT0005584856)	Staatsanleihen	1,02%	Italien
Meta Platforms Inc. Reg.Shares Cl.A (US30303M1027)	Medien & Unterhaltung	0,84%	Vereinigte Staaten
Land Mecklenburg-Vorpommern Landessch. 24/32 (DE000A3823Q5)	Quasi- & Fremdwährungs-Staatsanleihen	0,82%	Deutschland
Alphabet Inc. Reg.Shares Cl.A (US02079K3059)	Medien & Unterhaltung	0,77%	Vereinigte Staaten
Johnson & Johnson Notes 24/29 (US478160CU63)	Pharmazeutika, Biotechnologie & Biowissenschaften	0,71%	Vereinigte Staaten
International Bank Rec. Dev. MTN 24/31 (US459058LF82)	Quasi- & Fremdwährungs-Staatsanleihen	0,71%	Weltbank
Kreditanst.f.Wiederaufbau Anl. 24/34 (US500769KD52)	Quasi- & Fremdwährungs-Staatsanleihen	0,70%	Deutschland
Apple Inc. Notes 16/36 (US037833BW97)	Hardware & Ausrüstung	0,69%	Vereinigte Staaten



Wie hoch war der Anteil der nachhaltigkeitsbezogenen Investitionen?

Die **Vermögensallokation** gibt den jeweiligen Anteil der Investitionen in bestimmte Vermögenswerte an.

● Wie sah die Vermögensallokation aus?

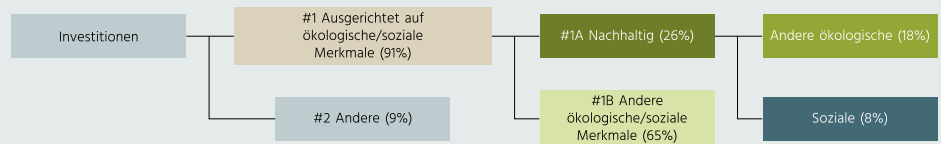
Der Anteil der Investitionen des Finanzprodukts, die zur Erreichung der ökologischen und sozialen Merkmale beitrugen (#1 Ausgerichtet auf ökologische oder soziale Merkmale) betrug im Berichtszeitraum 91,45%. Darunter fallen alle Investitionen, die die im Rahmen der verbindlichen Elemente der ESG-Anlagestrategie definierten Ausschlusskriterien des Fonds einhielten.

Nachhaltige Investitionen (#1A Nachhaltig) im Sinne des Artikel 2 Nr.17 der Offenlegungsverordnung ((EU) 2019/2088) sind alle Investitionen des Finanzprodukts in eine wirtschaftliche Tätigkeit, die zur Erreichung eines Umweltziels oder sozialen Ziels beitragen, vorausgesetzt, dass diese Investitionen keines dieser Ziele erheblich beeinträchtigen und die Unternehmen, in die investiert wird, Verfahrensweisen einer guten Unternehmensführung anwenden. Der Anteil nachhaltiger Investitionen betrug im Berichtszeitraum 26,49%. Dabei wurden sowohl nachhaltige Investitionen mit Umweltziel als auch nachhaltige Investitionen mit sozialem Ziel getätigt.

Der Anteil der nachhaltigen Investitionen wurde bei Unternehmen auf Basis deren Umsatzes, der zu den SDGs beiträgt, angerechnet. Bei Staaten fand eine Anrechnung zum Anteil der nachhaltigen Investitionen auf Basis deren Nachhaltigkeitsbewertung, die den Fortschritt bei der Erreichung der SDGs misst, (zwischen 0 und 100%) statt. Bei Wertpapieren, deren Mittelverwendung an die Finanzierung von nachhaltigen Wirtschaftsaktivitäten gebunden war (z.B. Green Bonds, Social Bonds oder Sustainability Bonds), wurde die komplette Investition in das Wertpapier als nachhaltig angerechnet.

Eine Beschreibung der Investitionen, die nicht auf die ökologischen und sozialen Merkmale des Fonds ausgerichtet waren, findet sich im Abschnitt „Welche Investitionen fielen unter „Andere Investitionen“, welcher Anlagezweck wurde mit ihnen verfolgt und gab es einen ökologischen oder sozialen Mindestschutz?“.

Die Angaben in der Grafik stellen den Durchschnitt der Vermögensallokation aus den Quartalsstichtagen des Berichtszeitraums dar und beziehen sich auf das Brutto-Fondsvermögen. Geringfügige Abweichungen in der prozentualen Gewichtung der Investitionen resultieren aus rundungsbedingten Differenzen.



#1 Ausgerichtet auf ökologische oder soziale Merkmale umfasst Investitionen des Finanzprodukts, die zur Erreichung der beworbenen ökologischen oder sozialen Merkmale getätigt wurden.

#2 Andere Investitionen umfasst die übrigen Investitionen des Finanzprodukts, die weder auf ökologische oder soziale Merkmale ausgerichtet sind noch als nachhaltige Investitionen eingestuft werden.

Die Kategorie **#1 Ausgerichtet auf ökologische oder soziale Merkmale** umfasst folgende Unterkategorien:

- Die Unterkategorie **#1A Nachhaltige Investitionen** umfasst nachhaltige Investitionen mit ökologischen oder sozialen Zielen.
- Die Unterkategorie **#1B Andere ökologische oder soziale Merkmale** umfasst Investitionen, die auf ökologische oder soziale Merkmale ausgerichtet sind, aber nicht als nachhaltige Investitionen eingestuft werden.

● In welchen Wirtschaftssektoren wurden die Investitionen getätigt?

In welchen Wirtschaftssektoren und Teilsektoren das Finanzprodukt während des Berichtszeitraums investierte, ist in der nachfolgenden Tabelle dargestellt.

Die Zuteilung der Investitionen zu den Sektoren und Teilsektoren erfolgte auf Basis von Daten von externen Researchanbietern sowie internem Research. Staaten und staatsnahe Emittenten wurden unter „Staatsanleihen“ sowie „Quasi- & Fremdwährungs-Staatsanleihen“ zusammengefasst. Für Investitionen in Zielfonds erfolgte keine Durchschau auf die im Zielfonds enthaltenen Emittenten, sondern ein separater Ausweis aller im Sondervermögen enthaltenen Zielfonds unter „Zielfonds“. Unter „Sonstige“ fielen Bankguthaben, Derivate, Forderungen und Emittenten, für die keine Branchenzuteilung vorlag.

Darüber hinaus wurden im Berichtszeitraum 9,38% der Investitionen im Bereich fossile Brennstoffe getätigt. Zur Berechnung des Anteils der Investitionen in Sektoren und Teilsektoren der fossilen Brennstoffe wurde auf Daten des externen Researchanbieters MSCI ESG Research LLC zurückgegriffen. Der Anteil beinhaltet Unternehmen, die Umsätze im Bereich der fossilen Brennstoffe, einschließlich der Förderung, Verarbeitung, Lagerung und dem Transport von Erdölprodukten, Erdgas sowie thermischer und metallurgischer Kohle erwirtschaften.

Die Berechnung der Anteile basiert auf dem Durchschnitt der Datenlage zu den Quartalsstichtagen im Berichtszeitraum und bezieht sich auf das Brutto-Fondsvermögen.

Sektor	Anteil
Basiskonsumgüter	4,08%
Haushaltsartikel & Pflegeprodukte	1,04%
Lebensmittel, Getränke & Tabak	2,25%
Vertrieb und Einzelhandel von Basiskonsumgütern	0,79%
Energie	1,17%
Energie	1,17%
Finanzwesen	12,05%
Banken	5,79%
Finanzdienstleistungen	4,70%
Versicherungen	1,56%
Gesundheitswesen	6,52%
Gesundheitswesen: Ausstattung & Dienste	1,88%
Pharmazeutika, Biotechnologie & Biowissenschaften	4,64%
Immobilien	1,31%
Gebäudemanagement & Immobilienentwicklung	0,30%
Immobilienvermögensgesellschaften	1,01%
Industrie	7,21%
Gewerbliche Dienste & Betriebsstoffe	0,74%
Investitionsgüter	4,31%
Transportwesen	2,16%
Informationstechnologie	15,13%
Halbleiter & Geräte zur Halbleiterproduktion	3,93%
Hardware & Ausrüstung	5,01%
Software & Dienste	6,19%
Kommunikationsdienste	6,53%
Medien & Unterhaltung	3,04%
Telekommunikationsdienste	3,49%
Nicht-Basiskonsumgüter	7,38%
Automobile & Komponenten	3,08%
Dienstleistungsunternehmen	1,09%
Gebrauchsgüter & Bekleidung	0,98%
Vertrieb u. Einzelhandel für Nicht-Basiskonsumgüter	2,23%
Quasi- & Fremdwährungs-Staatsanl.	3,81%
Quasi- & Fremdwährungs-Staatsanleihen	3,81%
Roh-, Hilfs- & Betriebsstoffe	3,68%
Roh-, Hilfs- & Betriebsstoffe	3,68%
Sonstige	8,55%
Sonstige	8,55%
Staatsanleihen	3,01%
Staatsanleihen	3,01%
Versorgungsbetriebe	8,04%
Versorgungsbetriebe	8,04%
Zielfonds	11,53%
Zielfonds	11,53%



Inwiefern waren die nachhaltigen Investitionen mit einem Umweltziel mit der EU-Taxonomie konform?

Das Finanzprodukt investierte im Berichtszeitraum nicht nachweisbar in taxonomiekonforme Wirtschaftsaktivitäten und trug damit zu keinem der in Artikel 9 der Verordnung (EU) 2020/852 genannten Umweltziele bei. Der Anteil der taxonomiekonformen Investitionen betrug demnach 0% (gemessen an den drei Leistungsindikatoren OpEx, CapEx und Umsatz).

Ein gewisser Anteil des Fondsvermögens war in Staatsanleihen investiert. Für Staatsanleihen existiert bislang allerdings keine anerkannte geeignete Methode, um den Anteil der Taxonomiekonformen Aktivitäten zu ermitteln. Der Anteil taxonomiekonformer Investitionen beträgt demnach mit und ohne Staatsanleihen 0%.

Mit Blick auf die EU-Taxonomiekonformität umfassen die Kriterien für **fossiles Gas** die Begrenzung der Emissionen und die Umstellung auf voll erneuerbare Energie oder CO₂-arme Kraftstoffe bis Ende 2035. Die Kriterien für **Kernenergie** beinhalten umfassende Sicherheits- und Abfallentsorgungsvorschriften.

● **Wurde mit dem Finanzprodukt in EU-taxonomekonforme Tätigkeiten im Bereich fossiles Gas und/oder Kernenergie investiert¹?**

☐ Ja:

☐ In fossiles Gas

☐ In Kernenergie

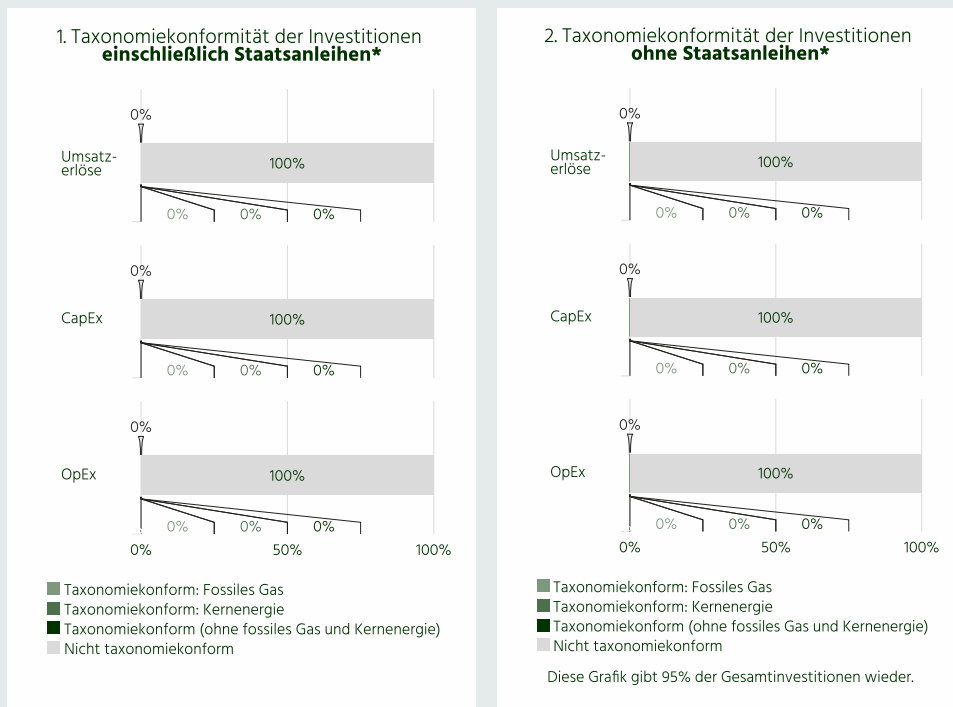
☒ Nein

¹Tätigkeiten im Bereich fossiles Gas und/oder Kernenergie sind nur dann EU-taxonomekonform, wenn sie zur Eindämmung des Klimawandels („Klimaschutz“) beitragen und kein Ziel der EU-Taxonomie erheblich beeinträchtigen - siehe Erläuterung am linken Rand. Die vollständigen Kriterien für EU-taxonomekonforme Wirtschaftstätigkeiten im Bereich fossiles Gas und Kernenergie sind in der Delegierten Verordnung (EU) 2022/1214 der Kommission festgelegt.

Taxonomekonforme Tätigkeiten, ausgedrückt durch den Anteil der:

- **Umsatzerlöse**, die den Anteil der Einnahmen aus umweltfreundlichen Aktivitäten der Unternehmen, in die investiert wird, widerspiegeln
- **Investitionsausgaben** (CapEx), die die umweltfreundlichen Investitionen der Unternehmen, in die investiert wird, aufzeigen, z. B. für den Übergang zu einer grünen Wirtschaft
- **Betriebsausgaben** (OpEx), die die umweltfreundlichen betrieblichen Aktivitäten der Unternehmen, in die investiert wird, widerspiegeln

Die nachstehenden Grafiken zeigen den Mindestprozentsatz der EU-taxonomekonformen Investitionen in Grün. Da es keine geeignete Methode zur Bestimmung der Taxonomiekonformität von Staatsanleihen* gibt, zeigt die erste Grafik die Taxonomiekonformität in Bezug auf alle Investitionen des Finanzprodukts einschließlich der Staatsanleihen, während die zweite Grafik die Taxonomiekonformität nur in Bezug auf die Investitionen des Finanzprodukts zeigt, die keine Staatsanleihen umfassen.




*Für die Zwecke dieser Grafiken umfasst der Begriff „Staatsanleihen“ alle Risikopositionen gegenüber Staaten.

Ermöglichte Tätigkeiten wirken unmittelbar ermöglichend darauf hin, dass andere Tätigkeiten einen wesentlichen Beitrag zu den Umweltzielen leisten.

Übergangstätigkeiten sind Tätigkeiten, für die es noch keine CO₂-armen Alternativen gibt und die unter anderem Treibhausgasemissionswerte aufweisen, die den besten Leistungen entsprechen.

● **Wie hoch ist der Anteil der Investitionen, die in Übergangstätigkeiten und ermöglichende Tätigkeiten geflossen sind?**

Art der Wirtschaftstätigkeit	Anteil
Ermöglichte Tätigkeiten	0,00%
Übergangstätigkeiten	0,00%

 sind nachhaltige Investitionen mit einem Umweltziel, die **die Kriterien** für ökologisch nachhaltige Wirtschaftstätigkeiten gemäß der Verordnung (EU) 2020/852 **nicht berücksichtigen**.



Wie hoch war der Anteil der nicht mit der EU-Taxonomie konformen nachhaltigen Investitionen mit einem Umweltziel?

Es war nicht Teil der Anlagestrategie des Finanzprodukts in Wirtschaftsaktivitäten zu investieren, die taxonomiekonform sind. Vielmehr wurde mit den nachhaltigen Investitionen ein allgemeiner Beitrag zur Erreichung eines oder mehrerer der SDGs angestrebt. Demnach investierte das Finanzprodukt in Wirtschaftstätigkeiten mit Umweltzielen, die nicht taxonomiekonform sind.

Der Anteil der nicht mit der EU-Taxonomie konformen nachhaltigen Investitionen mit einem Umweltziel betrug 18,28%.

Die Berechnung des Anteils basiert auf dem Durchschnitt der Datenlage zu den Quartalsstichtagen im Berichtszeitraum und bezieht sich auf das Brutto-Fondsvermögen.



Wie hoch war der Anteil der sozial nachhaltigen Investitionen

Der Anteil sozial nachhaltiger Investitionen betrug 8,21%.

Die Berechnung des Anteils basiert auf dem Durchschnitt der Datenlage zu den Quartalsstichtagen im Berichtszeitraum und bezieht sich auf das Brutto-Fondsvermögen.



Welche Investitionen fielen unter „Andere Investitionen“, welcher Anlagezweck wurde mit ihnen verfolgt und gab es einen ökologischen oder sozialen Mindestschutz?

Unter „Andere Investitionen“ fielen alle Investitionen, die nicht nach den verbindlichen Elementen der ESG-Anlagestrategie ausgewählt wurden und damit nicht ausgerichtet auf die ökologischen und sozialen Merkmale des Finanzprodukts waren. Im Berichtszeitraum gehörten hierzu Investitionen in

- Derivate und andere derivative Instrumente wie zum Beispiel Optionen, Futures und Swaps. Die Investitionen dienten zur Risikoabsicherung z.B. gegen Kursschwankungen oder zu Investitionszwecken, aber nicht zur Erreichung der ökologischen und sozialen Merkmale.
- Bankguthaben sowie flüssige Mittel. Diese wurden aus Liquiditätszwecken gehalten.

Bei diesen Investitionen wurde ein ökologischer und sozialer Mindestschutz angewendet, in der Form, dass auch mit diesen Investitionen nicht in Hersteller geächteter und kontroverser Waffen

investiert wurde. Zudem wurde im Rahmen dieser Investitionen nicht in Produkte investiert, die die Preisentwicklung von Grundnahrungsmitteln abbilden.



Welche Maßnahmen wurden während des Bezugszeitraums zur Erfüllung der ökologischen und/oder sozialen Merkmale ergriffen?

Die Überwachung der Konformität der Investitionsentscheidungen mit den ökologischen und sozialen Merkmalen erfolgte im Rahmen von standardisierten Prozessen. Es wurden nur Investitionsentscheidungen getroffen und entsprechende Kauf- oder Verkaufstransaktionen durchgeführt, welche im Rahmen der Vorabprüfung den verbindlichen Elementen der Anlagestrategie entsprachen. Eine Transaktion konnte nicht ausgeführt werden, wenn sie gegen die im Rahmen der Anlagestrategie festgelegten Ausschlusskriterien verstieß. Lagen für einen Emittenten keine Daten oder ESG-Ratings von Research- bzw. Ratingagenturen vor und waren betriebseigene Recherchen nicht möglich, wurde in die Wertpapiere dieser Unternehmen oder Staaten nicht investiert.

Bei der Identifikation von schweren Kontroversen (z.B. schwere Verstößen gegen die Prinzipien des UN Global Compact) galten interne Fristen für den Verkauf der betroffenen Titel. Das Portfoliomanagement erhielt zudem regelmäßig für die Investitionsentscheidung relevante Informationen bezüglich Veränderungen im investierbaren Anlageuniversum.

Um den Investitionsentscheidungsprozess zu unterstützen, wurde die hauseigene Research-Plattform um Informationen und Daten zu Nachhaltigkeitsaspekten erweitert. Zudem wurden den Entscheidungsträgern über die Handelssysteme relevante Datenpunkte für Investitionsentscheidungen zur Verfügung gestellt. Die Plattform kombiniert externe Daten und ESG-Ratings von Research- bzw. Ratingagenturen mit internen Recherchen sowie Analysen und wird um relevante Erkenntnisse aus Gesprächen mit Unternehmensvertretern ergänzt. Das Portfoliomanagement wurde im Rahmen regelmäßiger Schulungen über Neuerungen und Wissenswertes durch das ESG-Team der Verwaltungsgesellschaft informiert.

Im Rahmen der Mitwirkungspolitik, nahm die Verwaltungsgesellschaft zudem ihre Rolle als aktiver Investor wahr. Bei Unternehmen mit kritischen Geschäftsaktivitäten versuchte sie ihren Einfluss als aktiver Aktionär zu nutzen, um diese Unternehmen zu einem nachhaltigeren und verantwortlicheren Wirtschaften zu bewegen. Hierzu trat die Gesellschaft in den aktiven und zielgerichteten Dialog mit ausgewählten Unternehmen zu Themen wie Umweltschutz und Klimawandel. Wurden ESG-Kontroversen bei Unternehmen identifiziert, wurden diese darauf angesprochen und zur Aufklärung bzw. Beseitigung des Missstandes aufgefordert. Die angesprochenen Themen wurden dokumentiert und die Entwicklung nachverfolgt. Zudem übte die Gesellschaft ihre Aktionärsrechte auf Hauptversammlungen aus und stimmte regelmäßig auf Hauptversammlungen ab. Details zu den Abstimmungsergebnissen und zu den Schwerpunkten sowie den Ergebnissen der Mitwirkungspolitik sind unter folgendem Link abrufbar: <https://www.deka.de/privatkunden/ueber-uns/deka-investment-im-profil/corporate-governance>.

Regelmäßige Berichte gemäß Offenlegungsverordnung

Zum 31. Dezember 2024

„Deka
Investments

Regelmäßige Informationen zu den in Artikel 8 Absätze 1, 2 und 2a der Verordnung (EU) 2019/2088 und Artikel 6 Absatz 1 der Verordnung (EU) 2020/852 genannten Finanzprodukten

Dieses Dokument stellt einen Auszug aus dem Jahresbericht des auf Seite 1 genannten Fonds dar und sollte im Zusammenhang mit dem Jahresbericht gelesen werden. Sofern die Sprachfassungen des Jahresberichts und dieses Dokuments an irgendeiner Stelle voneinander abweichen, ist die Fassung des Jahresberichts maßgeblich.

Stand: 31.12.2024